



STALEXPORT AUTOSTRADY S.A.

**SKRÓCONE ŚRÓDROCZNE
JEDNOSTKOWE SPRAWOZDANIE
FINANSOWE**

za okres 9 miesięcy kończący się
30 września 2015 roku

STALEXPORT AUTOSTRADY S.A.
SKRÓCONE ŚRÓDROCZNE JEDNOSTKOWE SPRAWOZDANIE FINANSOWE
ZA OKRES 9 MIESIĘCY KOŃCĄCY SIĘ 30 WRZEŚNIA 2015 R.

Skrócone śródroczne jednostkowe sprawozdanie finansowe nie było przedmiotem badania biegłego rewidenta

Spis treści

Skrócone śródroczne jednostkowe sprawozdanie z całkowitych dochodów	3
Skrócone śródroczne jednostkowe sprawozdanie z sytuacji finansowej.....	4
Skrócone śródroczne jednostkowe sprawozdanie z przepływów pieniężnych	5
Skrócone śródroczne jednostkowe sprawozdanie ze zmian w kapitale własnym	6
Informacje dodatkowe do skróconego śródrocznego jednostkowego sprawozdania finansowego	
1. Zasady rachunkowości.....	7
2. Inwestycje w jednostkach zależnych i stowarzyszonych	7
3. Transakcje z jednostkami powiązаныmi	9
4. Zdarzenia po dniu bilansowym.....	11

STALEXPORT AUTOSTRADY S.A.
SKRÓCONE ŚRÓDROCZNE JEDNOSTKOWE SPRAWOZDANIE FINANSOWE
ZA OKRES 9 MIESIĘCY KOŃCĄCY SIĘ 30 WRZEŚNIA 2015 R.

Skrócone śródroczne jednostkowe sprawozdanie finansowe nie było przedmiotem badania biegłego rewidenta

Skrócone śródroczne jednostkowe sprawozdanie z całkowitych dochodów
za okresy 3 i 9 miesięcy kończące się

w tysiącach złotych, chyba że podano inaczej

	30 września 2015 r.		30 września 2014 r.	
	3 miesiące <i>(nie badane)</i>	9 miesięcy <i>(nie badane)</i>	3 miesiące <i>(nie badane)</i>	9 miesięcy <i>(nie badane)</i>
Przychody	874	2 741	868	2 775
Koszt własny sprzedaży	(949)	(2 789)	(870)	(2 669)
Zysk/(Strata) brutto na sprzedaży	(75)	(48)	(2)	106
Pozostałe przychody operacyjne	16	147	23	206
Koszty ogólnego zarządu	(853)	(2 701)	(872)	(2 862)
Pozostałe koszty operacyjne	(4)	(43)	(1)	(23)
Strata z działalności operacyjnej	(916)	(2 645)	(852)	(2 573)
Przychody finansowe	2 974	6 499	3 001	6 753
Koszty finansowe	-	(36)	(5)	(107)
Przychody finansowe netto	2 974	6 463	2 996	6 646
Zysk przed opodatkowaniem	2 058	3 818	2 144	4 073
Podatek dochodowy	(120)	54	(1)	(27)
Zysk netto za okres sprawozdawczy	1 938	3 872	2 143	4 046
Inne całkowite dochody				
<i>Inne całkowite dochody, które nigdy nie będą podlegać reklasyfikacji do zysku lub straty bieżącego okresu</i>				
Wycena świadczeń pracowniczych	-	2	-	-
Inne całkowite dochody netto za okres sprawozdawczy	-	2	-	-
Całkowite dochody ogółem za okres sprawozdawczy	1 938	3 874	2 143	4 046
Zysk przypadający na 1 akcję				
Podstawowy (zł)	0,01	0,02	0,01	0,02
Rozwodniony (zł)	0,01	0,02	0,01	0,02

Skrócone śródroczne jednostkowe sprawozdanie z całkowitych dochodów należy analizować łącznie z informacjami dodatkowymi, które stanowią integralną część skróconego śródrocznego jednostkowego sprawozdania finansowego

STALEXPORT AUTOSTRADY S.A.
SKRÓCONE ŚRÓDROCZNE JEDNOSTKOWE SPRAWOZDANIE FINANSOWE
ZA OKRES 9 MIESIĘCY KOŃCĄCY SIĘ 30 WRZEŚNIA 2015 R.

Skrócone śródroczne jednostkowe sprawozdanie finansowe nie było przedmiotem badania biegłego rewidenta

Skrócone śródroczne jednostkowe sprawozdanie z sytuacji finansowej
na dzień

<i>w tysiącach złotych</i>	30 września 2015 r. <i>(nie badane)</i>	30 czerwca 2015 r. <i>(nie badane)</i>	31 grudnia 2014 r.	30 września 2014 r. <i>(nie badane)</i>
AKTYWA				
Aktywa trwałe				
Rzeczowe aktywa trwałe	113	50	185	262
Nieruchomości inwestycyjne	3 878	4 003	3 996	4 055
Inwestycje w jednostkach zależnych i stowarzyszonych	67 118	67 118	67 118	67 118
Pozostałe inwestycje długoterminowe	69	69	69	69
Należności z tytułu leasingu finansowego	4 915	4 360	5 083	5 235
Aktywa z tytułu odroczonego podatku dochodowego	619	739	529	-
Aktywa trwałe razem	76 712	76 339	76 980	76 739
Aktywa obrotowe				
Inwestycje krótkoterminowe	1 698	1 611	1 734	1 866
Należności z tytułu leasingu finansowego	1 647	1 455	1 456	1 379
Należności z tytułu dostaw i usług oraz pozostałe	6 228	7 769	7 519	7 564
Środki pieniężne i ich ekwiwalenty	122 963	119 956	117 016	114 586
Aktywa obrotowe razem	132 536	130 791	127 725	125 395
Aktywa razem	209 248	207 130	204 705	202 134
PASYWA				
Kapitał własny				
Kapitał zakładowy	185 447	185 447	185 447	185 447
Akcje własne	(20)	(20)	(20)	(20)
Kapitał z emisji akcji powyżej ich wartości nominalnej	7 430	7 430	7 430	7 430
Pozostałe kapitały rezerwowe i zapasowy	8 861	8 861	4 178	4 178
Zyski zatrzymane oraz niepokryte straty	3 874	1 936	4 683	2 553
Kapitał własny razem	205 592	203 654	201 718	199 588
Zobowiązania				
Zobowiązania długoterminowe				
Zobowiązania z tytułu świadczeń pracowniczych	78	78	2 082	1 782
Zobowiązania długoterminowe razem	78	78	2 082	1 782
Zobowiązania krótkoterminowe				
Zobowiązania z tytułu dostaw i usług oraz pozostałe	716	786	803	662
Zobowiązania z tytułu świadczeń pracowniczych	2 862	2 612	102	102
Zobowiązania krótkoterminowe razem	3 578	3 398	905	764
Zobowiązania razem	3 656	3 476	2 987	2 546
Pasywa razem	209 248	207 130	204 705	202 134

Skrócone śródroczne jednostkowe sprawozdanie z sytuacji finansowej należy analizować łącznie z informacjami dodatkowymi, które stanowią integralną część skróconego śródrocznego jednostkowego sprawozdania finansowego

STALEXPORT AUTOSTRADY S.A.
SKRÓCONE ŚRÓDROCZNE JEDNOSTKOWE SPRAWOZDANIE FINANSOWE
ZA OKRES 9 MIESIĘCY KOŃCĄCY SIĘ 30 WRZEŚNIA 2015 R.

Skrócone śródroczne jednostkowe sprawozdanie finansowe nie było przedmiotem badania biegłego rewidenta

Skrócone śródroczne jednostkowe sprawozdanie z przepływów pieniężnych
za okresy 3 i 9 miesięcy kończące się

w tysiącach złotych

	30 września 2015 r.		30 września 2014 r.	
	3 miesiące <i>(nie badane)</i>	9 miesięcy <i>(nie badane)</i>	3 miesiące <i>(nie badane)</i>	9 miesięcy <i>(nie badane)</i>
Przepływy środków pieniężnych z działalności operacyjnej				
Zysk przed opodatkowaniem	2 058	3 818	2 144	4 073
Korekty				
Amortyzacja	133	408	136	458
Rozwiązanie odpisów z tytułu utraty wartości rzeczowych aktywów trwałych i wartości niematerialnych	(1)	(2)	(1)	(2)
(Zysk)/Strata z tytułu działalności inwestycyjnej	(88)	36	-	(69)
(Zysk)/Strata ze zbycia rzeczowych aktywów trwałych oraz wartości niematerialnych	-	30	(18)	(18)
Odsetki i dywidendy	(2 785)	(6 326)	(2 989)	(6 462)
Zmiana stanu należności	794	1 268	54	553
Zmiana stanu zobowiązań z tytułu dostaw i usług oraz pozostałych	180	673	(1 095)	(8 230)
Zmiana stanu rezerw	-	-	-	(11)
Zmiana stanu przychodów przyszłych okresów	-	-	-	(1)
Środki pieniężne wygenerowane na działalności operacyjnej	291	(95)	(1 769)	(9 709)
Podatek dochodowy zapłacony	-	(36)	(1)	(12)
Środki pieniężne netto z działalności operacyjnej	291	(131)	(1 770)	(9 721)
Przepływy środków pieniężnych z działalności inwestycyjnej				
Wpływy inwestycyjne	2 786	6 328	3 007	6 482
Sprzedaż wartości niematerialnych oraz rzeczowych aktywów trwałych	-	2	18	18
Dywidendy otrzymane	2 156	4 244	2 000	3 711
Odsetki otrzymane	630	2 082	989	2 751
Inne wpływy z aktywów finansowych	-	-	-	2
Wydatki inwestycyjne	(70)	(250)	-	(4)
Nabycie wartości niematerialnych oraz rzeczowych aktywów trwałych	(70)	(250)	-	(4)
Środki pieniężne netto z działalności inwestycyjnej	2 716	6 078	3 007	6 478
Przepływy środków pieniężnych z działalności finansowej				
Środki pieniężne netto z działalności finansowej	-	-	-	-
Przepływy pieniężne netto ogółem	3 007	5 947	1 237	(3 243)
Zmiana stanu środków pieniężnych wg sprawozdania z sytuacji finansowej	3 007	5 947	1 237	(3 243)
Środki pieniężne i ich ekwiwalenty na początek okresu	119 956	117 016	113 349	117 829
Środki pieniężne i ich ekwiwalenty na koniec okresu	122 963	122 963	114 586	114 586

Skrócone śródroczne jednostkowe sprawozdanie z przepływów pieniężnych należy analizować łącznie z informacjami dodatkowymi, które stanowią integralną część skróconego śródrocznego jednostkowego sprawozdania finansowego

STALEXPORT AUTOSTRADY S.A.
SKRÓCONE ŚRÓDROCZNE JEDNOSTKOWE SPRAWOZDANIE FINANSOWE
ZA OKRES 9 MIESIĘCY KOŃCZĄCY SIĘ 30 WRZEŚNIA 2015 R.

Skrócone śródroczne jednostkowe sprawozdanie finansowe nie było przedmiotem badania biegłego rewidenta

Skrócone śródroczne jednostkowe sprawozdanie ze zmian w kapitale własnym

w tysiącach złotych

<i>(nie badane)</i>	Kapitał zakładowy	Akcje własne	Kapitał z emisji akcji powyżej ich wartości nominalnej	Pozostałe kapitały rezerwowe i zapasowy	Zyski zatrzymane oraz niepokryte straty	Kapitał własny razem
Stan na dzień 1 stycznia 2014 r.	185 447	(20)	7 430	-	3 009	195 866
Korekty dotyczące połączenia	-	-	-	1 169	(1 492)	(323)
Stan na dzień 1 stycznia 2014 r.*	185 447	(20)	7 430	1 169	1 517	195 543
Zysk netto za okres sprawozdawczy	-	-	-	-	4 046	4 046
Inne całkowite dochody netto za okres sprawozdawczy	-	-	-	-	-	-
Całkowite dochody ogółem za okres sprawozdawczy	-	-	-	-	4 046	4 046
Przeniesienie zysku na kapitał zapasowy	-	-	-	3 009	(3 009)	-
Inne	-	-	-	-	(1)	(1)
Stan na dzień 30 września 2014 r.	185 447	(20)	7 430	4 178	2 553	199 588

	Kapitał zakładowy	Akcje własne	Kapitał z emisji akcji powyżej ich wartości nominalnej	Pozostałe kapitały rezerwowe i zapasowy	Zyski zatrzymane oraz niepokryte straty	Kapitał własny razem
Stan na dzień 1 stycznia 2014 r.	185 447	(20)	7 430	-	3 009	195 866
Korekty dotyczące połączenia	-	-	-	1 169	(1 492)	(323)
Stan na dzień 1 stycznia 2014 r.*	185 447	(20)	7 430	1 169	1 517	195 543
Zysk netto za okres sprawozdawczy	-	-	-	-	6 180	6 180
Inne całkowite dochody netto za okres sprawozdawczy	-	-	-	-	(5)	(5)
Wycena świadczeń pracowniczych	-	-	-	-	(5)	(5)
Całkowite dochody ogółem za okres sprawozdawczy	-	-	-	-	6 175	6 175
Przeniesienie zysku na kapitał zapasowy	-	-	-	3 009	(3 009)	-
Stan na dzień 31 grudnia 2014 r.	185 447	(20)	7 430	4 178	4 683	201 718

<i>(nie badane)</i>	Kapitał zakładowy	Akcje własne	Kapitał z emisji akcji powyżej ich wartości nominalnej	Pozostałe kapitały rezerwowe i zapasowy	Zyski zatrzymane oraz niepokryte straty	Kapitał własny razem
Stan na dzień 1 stycznia 2015 r.	185 447	(20)	7 430	4 178	4 683	201 718
Zysk netto za okres sprawozdawczy	-	-	-	-	3 872	3 872
Inne całkowite dochody netto za okres sprawozdawczy	-	-	-	-	2	2
Wycena świadczeń pracowniczych	-	-	-	-	2	2
Całkowite dochody ogółem za okres sprawozdawczy	-	-	-	-	3 874	3 874
Przeniesienie zysku na kapitał zapasowy	-	-	-	4 683	(4 683)	-
Stan na dzień 30 września 2015 r.	185 447	(20)	7 430	8 861	3 874	205 592

*Dane przekształcone w 2014 r. w związku z połączeniem z jednostką zależną - szerzej patrz nota 5 jednostkowego sprawozdania finansowego Spółki na dzień i za rok kończący się 31 grudnia 2014 r.

Skrócone śródroczne jednostkowe sprawozdanie ze zmian w kapitale własnym należy analizować łącznie z informacjami dodatkowymi, które stanowią integralną część skróconego śródrocznego jednostkowego sprawozdania finansowego

STALEXPORT AUTOSTRADY S.A.
SKRÓCONE ŚRÓDROCZNE JEDNOSTKOWE SPRAWOZDANIE FINANSOWE
ZA OKRES 9 MIESIĘCY KOŃCĄCY SIĘ 30 WRZEŚNIA 2015 R.

Skrócone śródroczne jednostkowe sprawozdanie finansowe nie było przedmiotem badania biegłego rewidenta

Informacje dodatkowe do skróconego śródrocznego jednostkowego sprawozdania finansowego

(wszystkie kwoty w tysiącach złotych, chyba że podano inaczej)

1. Zasady rachunkowości

Skrócone śródroczne jednostkowe sprawozdanie finansowe sporządzone zostało zgodnie z wymogami Międzynarodowego Standardu Rachunkowości 34 *Śródroczna sprawozdawczość finansowa*, który został zatwierdzony przez Unię Europejską oraz innych obowiązujących przepisów.

Skrócone śródroczne jednostkowe sprawozdanie finansowe należy analizować łącznie z rocznym jednostkowym sprawozdaniem finansowym sporządzonym na dzień i za rok kończący się 31 grudnia 2014 r. oraz ze skróconym śródrocznym skonsolidowanym sprawozdaniem finansowym sporządzonym na dzień i za okres 9 miesięcy zakończony 30 września 2015 r.

Spółka przygotowując skrócone śródroczne jednostkowe sprawozdanie finansowe, zastosowała te same zasady rachunkowości, co opisane w jednostkowym sprawozdaniu finansowym sporządzonym na dzień i za rok kończący się 31 grudnia 2014 r.

2. Inwestycje w jednostkach zależnych i stowarzyszonych

Inwestycje długoterminowe w jednostkach zależnych i stowarzyszonych dotyczą następujących spółek:

	Cena nabycia	Odpis aktualizujący	Wartość bilansowa	% posiadanego kapitału
30 września 2015 r.				
Petrostal S.A. w likwidacji	1 727	(1 727)	-	100,00%
Stalexport Autoroute S.a r.l	67 086	-	67 086	100,00%
Biuro Centrum Sp. z o.o.	32	-	32	40,63%
Razem	68 845	(1 727)	67 118	
30 czerwca 2015 r.				
Petrostal S.A. w likwidacji	1 727	(1 727)	-	100,00%
Stalexport Autoroute S.a r.l	67 086	-	67 086	100,00%
Biuro Centrum Sp. z o.o.	32	-	32	40,63%
Razem	68 845	(1 727)	67 118	
31 grudnia 2014 r.				
Petrostal S.A. w likwidacji	1 727	(1 727)	-	100,00%
Stalexport Autoroute S.a r.l	67 086	-	67 086	100,00%
Biuro Centrum Sp. z o.o.	32	-	32	40,63%
Razem	68 845	(1 727)	67 118	
30 września 2014 r.				
Petrostal S.A. w likwidacji	1 727	(1 727)	-	100,00%
Stalexport Wielkopolska Sp. z o.o. w upadłości	12 072	(12 072)	-	97,96%
Stalexport Autoroute S.a r.l	67 086	-	67 086	100,00%
Biuro Centrum Sp. z o.o.	32	-	32	40,63%
Razem	80 917	(13 799)	67 118	

Skutki wyceny inwestycji długoterminowych na koniec okresu sprawozdawczego zostały opisane w nocie 3.2.

STALEXPORT AUTOSTRADY S.A.
SKRÓCONE ŚRÓDROCZNE JEDNOSTKOWE SPRAWOZDANIE FINANSOWE
ZA OKRES 9 MIESIĘCY KOŃCĄCY SIĘ 30 WRZEŚNIA 2015 R.

Skrócone śródroczne jednostkowe sprawozdanie finansowe nie było przedmiotem badania biegłego rewidenta

Informacje dodatkowe do skróconego śródrocznego jednostkowego sprawozdania finansowego
(wszystkie kwoty w tysiącach złotych, chyba że podano inaczej)

Dane finansowe tych spółek, których wartość nie jest objęta 100% odpisem aktualizującym przedstawiają się następująco:

	% posiadanego kapitału	Aktywa	Zobowiązania	Kapitał własny	Przychody	Zysk za okres sprawozdawczy
30 września 2015 r.						
Stalexport Autoroute S.a r.l	100,00%	263 022	24	262 998	-	4 105
Biuro Centrum Sp. z o.o.	40,63%	2 448	1 042	1 406	7 073	278
Razem		265 470	1 066	264 404	7 073	4 383
30 czerwca 2015 r.						
Stalexport Autoroute S.a r.l	100,00%	262 490	65	262 425	-	4 050
Biuro Centrum Sp. z o.o.	40,63%	2 200	896	1 304	4 515	160
Razem		264 690	961	263 729	4 515	4 210
31 grudnia 2014 r.						
Stalexport Autoroute S.a r.l	100,00%	264 564	53	264 511	-	5 314
Biuro Centrum Sp. z o.o.	40,63%	1 925	797	1 128	9 369	122
Razem		266 489	850	265 639	9 369	5 436
30 września 2014 r.						
Stalexport Autoroute S.a r.l	100,00%	261 084	90	260 994	-	5 322
Biuro Centrum Sp. z o.o.	40,63%	1 795	719	1 076	6 887	127
Razem		262 879	809	262 070	6 887	5 449

STALEXPORT AUTOSTRADY S.A.
SKRÓCONE ŚRÓDROCZNE JEDNOSTKOWE SPRAWOZDANIE FINANSOWE
ZA OKRES 9 MIESIĘCY KOŃCZĄCY SIĘ 30 WRZEŚNIA 2015 R.

Skrócone śródroczne jednostkowe sprawozdanie finansowe nie było przedmiotem badania biegłego rewidenta

Informacje dodatkowe do skróconego śródrocznego jednostkowego sprawozdania finansowego
(wszystkie kwoty w tysiącach złotych, chyba że podano inaczej)

3. Transakcje z jednostkami powiązаныmi

3.1. Stany rozrachunków z jednostkami powiązаныmi

	Należności	Zobowiązania
30 września 2015 r.		
Atlantia SpA	-	17
Jednostki dominujące	-	17
Stalexport Autostrada Małopolska S.A.	-	3
VIA4 S.A.	6 589	-
Jednostki zależne	6 589	3
Biuro Centrum Sp. z o.o.	8	54
Jednostki stowarzyszone	8	54
Autogrill Polska Sp. z o.o.	-	10
Inne jednostki powiązane	-	10
Razem	6 597	84
30 czerwca 2015 r.		
Atlantia SpA	-	17
Jednostki dominujące	-	17
Stalexport Autostrada Małopolska S.A.	-	3
VIA4 S.A.	5 939	-
Jednostki zależne	5 939	3
Biuro Centrum Sp. z o.o.	8	1
Jednostki stowarzyszone	8	1
Autogrill Polska Sp. z o.o.	-	10
Inne jednostki powiązane	-	10
Razem	5 947	31
31 grudnia 2014 r.		
Atlantia SpA	-	17
Jednostki dominujące	-	17
Stalexport Autostrada Małopolska S.A.	-	3
VIA4 S.A.	6 666	-
Jednostki zależne	6 666	3
Biuro Centrum Sp. z o.o.	28	116
Jednostki stowarzyszone	28	116
Autogrill Polska Sp. z o.o.	-	10
Inne jednostki powiązane	-	10
Razem	6 694	146
30 września 2014 r.		
Atlantia SpA	-	17
Jednostki dominujące	-	17
Stalexport Autostrada Małopolska S.A.	-	2
VIA4 S.A.	6 636	-
Jednostki zależne	6 636	2
Biuro Centrum Sp. z o.o.	7	1
Jednostki stowarzyszone	7	1
Autogrill Polska Sp. z o.o.	-	10
Inne jednostki powiązane	-	10
Razem	6 643	30

STALEXPORT AUTOSTRADY S.A.
SKRÓCONE ŚRÓDROCZNE JEDNOSTKOWE SPRAWOZDANIE FINANSOWE
ZA OKRES 9 MIESIĘCY KOŃCĄCY SIĘ 30 WRZEŚNIA 2015 R.

Skrócone śródroczne jednostkowe sprawozdanie finansowe nie było przedmiotem badania biegłego rewidenta

Informacje dodatkowe do skróconego śródrocznego jednostkowego sprawozdania finansowego
(wszystkie kwoty w tysiącach złotych, chyba że podano inaczej)

3.2. Wartość transakcji z jednostkami powiązаныmi

	Przychody	Przychody finansowe	Koszty nabytych produktów, towarów i usług
III kwartał 2015 r.			
Stalexport Autostrada Małopolska S.A.	-	-	(6)
VIA4 S.A.	42	78	-
Stalexport Autoroute S.a.r.l	-	2 155	-
Jednostki zależne	42	2 233	(6)
Biuro Centrum Sp. z o.o.	67	-	(721)
Jednostki stowarzyszone	67	-	(721)
Autogrill Polska Sp. z o.o.	15	-	-
Inne jednostki powiązane	15	-	-
Razem	124	2 233	(727)

	Przychody	Przychody finansowe	Koszty nabytych produktów, towarów i usług
III kwartał 2014 r.			
Stalexport Autostrada Małopolska S.A.	-	-	(6)
VIA4 S.A.	37	104	-
Stalexport Autoroute S.a.r.l	-	2 000	-
Jednostki zależne	37	2 104	(6)
Biuro Centrum Sp. z o.o.	65	-	(693)
Jednostki stowarzyszone	65	-	(693)
Autogrill Polska Sp. z o.o.	15	-	-
Inne jednostki powiązane	15	-	-
Razem	117	2 104	(699)

	Przychody	Przychody finansowe	Koszty nabytych produktów, towarów i usług
3 kwartały 2015 r.			
Stalexport Autostrada Małopolska S.A.	-	-	(19)
VIA4 S.A.	231	248	-
Stalexport Autoroute S.a.r.l	-	4 055	-
Jednostki zależne	231	4 303	(19)
Biuro Centrum Sp. z o.o.	201	-	(2 112)
Jednostki stowarzyszone	201	-	(2 112)
Autogrill Polska Sp. z o.o.	43	-	-
Inne jednostki powiązane	43	-	-
Razem	475	4 303	(2 131)

	Przychody	Przychody finansowe	Koszty nabytych produktów, towarów i usług
3 kwartały 2014 r.			
Stalexport Autostrada Małopolska S.A.	-	-	(19)
VIA4 S.A.	212	314	-
Stalexport Autoroute S.a.r.l	-	3 650	-
Jednostki zależne	212	3 964	(19)
Biuro Centrum Sp. z o.o.	198	-	(2 146)
Autostrada Mazowsze S.A. w likwidacji	10	-	-
Jednostki stowarzyszone	208	-	(2 146)
Autogrill Polska Sp. z o.o.	43	-	-
Inne jednostki powiązane	43	-	-
Razem	463	3 964	(2 165)

W okresie 3 kwartałów 2015 r. kwota odpisów aktualizujących wartość inwestycji długoterminowych Spółki uległa zmianie. W okresie 3 kwartałów 2014 r. Spółka utworzyła odpis aktualizujący wartość w odniesieniu do akcji Autostrada Mazowsze S.A. w likwidacji w wysokości 8 tys. zł.

STALEXPORT AUTOSTRADY S.A.
SKRÓCONE ŚRÓDROCZNE JEDNOSTKOWE SPRAWOZDANIE FINANSOWE
ZA OKRES 9 MIESIĘCY KOŃCZĄCY SIĘ 30 WRZEŚNIA 2015 R.

Skrócone śródroczne jednostkowe sprawozdanie finansowe nie było przedmiotem badania biegłego rewidenta

Informacje dodatkowe do skróconego śródrocznego jednostkowego sprawozdania finansowego
(wszystkie kwoty w tysiącach złotych, chyba że podano inaczej)

4. Zdarzenia po dniu bilansowym


Nie wystąpiły istotne zdarzenia po dniu bilansowym, które wymagałyby ujawnienia w skróconym śródrocznym jednostkowym sprawozdaniu finansowym za okres 9 miesięcy zakończony 30 września 2015 r.

Podpisy

Podpisy wszystkich Członków Zarządu


6 listopada 2015 r.
Data

Emil Wąsacz
Prezes Zarządu Dyrektor Generalny


Podpis

6 listopada 2015 r.
Data


Mariusz Serwa
Wiceprezes Zarządu Dyrektor Finansowy


Podpis

Podpis osoby, której powierzono prowadzenie ksiąg rachunkowych

6 listopada 2015 r.
Data

Michał Noras
Główny Księgowy


Podpis