



**STALEXPORT AUTOSTRADY S.A.**

**SKRÓCONE ŚRÓDROCZNE  
JEDNOSTKOWE SPRAWOZDANIE  
FINANSOWE**

za okres 3 miesięcy kończący się  
31 marca 2012 roku

Katowice, 9 maja 2012 roku

## Spis treści

Skrócone śródroczne jednostkowe sprawozdanie z całkowitych dochodów .....	3
Skrócone śródroczne jednostkowe sprawozdanie z sytuacji finansowej.....	4
Skrócone śródroczne jednostkowe sprawozdanie z przepływów pieniężnych .....	5
Skrócone śródroczne jednostkowe sprawozdanie ze zmian w kapitale własnym .....	6
<b>Informacje objaśniające (noty) do skróconego śródrocznego jednostkowego sprawozdania finansowego</b>	
1. Zasady rachunkowości.....	7
2. Inwestycje w jednostkach zależnych i stowarzyszonych .....	7
3. Transakcje z jednostkami powiązаныmi .....	8

**STALEXPORT AUTOSTRADY S.A.**  
**SKRÓCONE ŚRÓDROCZNE JEDNOSTKOWE SPRAWOZDANIE FINANSOWE**  
**ZA OKRES 3 MIESIĘCY KOŃCZĄCY SIĘ 31 MARCA 2012 R.**

*Skrócone śródroczne jednostkowe sprawozdanie finansowe nie było przedmiotem badania biegłego rewidenta*

**Skrócone śródroczne jednostkowe sprawozdanie z całkowitych dochodów**  
**za okres 3 miesięcy kończący się 31 marca**

*w tysiącach złotych, chyba że podano inaczej*

	<b>2012 r.</b> <i>(nie badane)</i>	<b>2011 r.</b> <i>(nie badane)</i>
Przychody	922	948
Koszt własny sprzedaży	(785)	(845)
<b>Zysk brutto na sprzedaży</b>	<b>137</b>	<b>103</b>
Pozostałe przychody operacyjne	3	11
Koszty ogólnego zarządu	(2 232)	(2 133)
Pozostałe koszty operacyjne	(29)	(6 899)
<b>Strata z działalności operacyjnej</b>	<b>(2 121)</b>	<b>(8 918)</b>
Przychody finansowe	3 080	2 682
Koszty finansowe	(750)	(1 635)
<b>Przychody finansowe netto</b>	<b>2 330</b>	<b>1 047</b>
<b>Zysk/(Strata) przed opodatkowaniem</b>	<b>209</b>	<b>(7 871)</b>
Podatek dochodowy	-	-
<b>Zysk/(Strata) netto za okres sprawozdawczy</b>	<b>209</b>	<b>(7 871)</b>
<b>Inne całkowite dochody</b>		
Zmiana netto wartości godziwej aktywów finansowych dostępnych do sprzedaży	272	(361)
<b>Inne całkowite dochody netto za okres sprawozdawczy</b>	<b>272</b>	<b>(361)</b>
<b>Całkowite dochody ogółem za okres sprawozdawczy</b>	<b>481</b>	<b>(8 232)</b>
<b>Zysk/(Strata) przypadający/(a) na 1 akcję</b>		
Podstawowy/(a) (zł)	0,00	(0,03)
Rozwodniony/(a) (zł)	0,00	(0,03)

Skrócone śródroczne jednostkowe sprawozdanie z całkowitych dochodów należy analizować łącznie z informacjami objaśniającymi, które stanowią integralną część skróconego śródrocznego jednostkowego sprawozdania finansowego

**STALEXPORT AUTOSTRADY S.A.**  
**SKRÓCONE ŚRÓDROCZNE JEDNOSTKOWE SPRAWOZDANIE FINANSOWE**  
**ZA OKRES 3 MIESIĘCY KOŃCZĄCY SIĘ 31 MARCA 2012 R.**

*Skrócone śródroczne jednostkowe sprawozdanie finansowe nie było przedmiotem badania biegłego rewidenta*

**Skrócone śródroczne jednostkowe sprawozdanie z sytuacji finansowej**  
**na dzień**

<i>w tysiącach złotych</i>	<i>Nota</i>	<b>31 marca 2012 r.</b> <i>(nie badane)</i>	<b>31 grudnia 2011 r.</b>	<b>31 marca 2011 r.</b> <i>(nie badane)</i>
<b>AKTYWA</b>				
<b>Aktywa trwałe</b>				
Rzeczowe aktywa trwałe		1 329	1 213	1 994
Wartości niematerialne		147	167	189
Nieruchomości inwestycyjne		4 255	4 356	3 427
Inwestycje w jednostkach zależnych i stowarzyszonych	2	78 828	79 045	41 570
Pozostałe inwestycje długoterminowe		400	400	400
<b>Aktywa trwałe razem</b>		<b>84 959</b>	<b>85 181</b>	<b>47 580</b>
<b>Aktywa obrotowe</b>				
Inwestycje krótkoterminowe		61 369	59 907	60 885
Należności z tytułu dostaw i usług oraz pozostałe		7 389	7 508	45 834
Środki pieniężne i ich ekwiwalenty		70 452	74 176	81 051
Aktywa trwałe przeznaczone do sprzedaży		30	30	-
<b>Aktywa obrotowe razem</b>		<b>139 240</b>	<b>141 621</b>	<b>187 770</b>
<b>Aktywa razem</b>		<b>224 199</b>	<b>226 802</b>	<b>235 350</b>
<b>PASYWA</b>				
<b>Kapitał własny</b>				
Kapitał zakładowy		185 447	185 447	494 524
Korekta z tytułu przeszacowania kapitału zakładowego		-	-	18 235
Akcje własne		(20)	(20)	(20)
Kapitał z emisji akcji powyżej ich wartości nominalnej		13 514	13 514	20 916
Kapitał z tytułu wyceny aktywów finansowych dostępnych do sprzedaży		(5 516)	(5 788)	(3 617)
Niepokryte straty		(4 910)	(5 119)	(342 585)
<b>Kapitał własny razem</b>		<b>188 515</b>	<b>188 034</b>	<b>187 453</b>
<b>Zobowiązania</b>				
<b>Zobowiązania długoterminowe</b>				
Zobowiązania z tytułu świadczeń pracowniczych		522	522	2 088
Pozostałe zobowiązania długoterminowe		17 323	20 572	30 316
<b>Zobowiązania długoterminowe razem</b>		<b>17 845</b>	<b>21 094</b>	<b>32 404</b>
<b>Zobowiązania krótkoterminowe</b>				
Zobowiązania z tytułu dostaw i usług oraz pozostałe		14 840	15 192	15 333
Zobowiązania z tytułu świadczeń pracowniczych		2 934	2 418	88
Rezerwy krótkoterminowe		65	64	72
<b>Zobowiązania krótkoterminowe razem</b>		<b>17 839</b>	<b>17 674</b>	<b>15 493</b>
<b>Zobowiązania razem</b>		<b>35 684</b>	<b>38 768</b>	<b>47 897</b>
<b>Pasywa razem</b>		<b>224 199</b>	<b>226 802</b>	<b>235 350</b>

Skrócone śródroczne jednostkowe sprawozdanie z sytuacji finansowej należy analizować łącznie z informacjami objaśniającymi, które stanowią integralną część skróconego śródrocznego jednostkowego sprawozdania finansowego

**STALEXPORT AUTOSTRADY S.A.**  
**SKRÓCONE ŚRÓDROCZNE JEDNOSTKOWE SPRAWOZDANIE FINANSOWE**  
**ZA OKRES 3 MIESIĘCY KOŃCZĄCY SIĘ 31 MARCA 2012 R.**

*Skrócone śródroczne jednostkowe sprawozdanie finansowe nie było przedmiotem badania biegłego rewidenta*

**Skrócone śródroczne jednostkowe sprawozdanie z przepływów pieniężnych**  
**za okres 3 miesięcy kończący się 31 marca**

*w tysiącach złotych*

	<b>2012 r.</b> <i>(nie badane)</i>	<b>2011 r.</b> <i>(nie badane)</i>
<b>Przepływy pieniężne z działalności operacyjnej</b>		
<b>Zysk/(Strata) przed opodatkowaniem</b>	<b>209</b>	<b>(7 871)</b>
<b>Korekty</b>		
Amortyzacja	190	180
Rozwiązanie odpisów z tytułu utraty wartości niefinansowych aktywów trwałych	(1)	-
(Zysk)/Strata z tytułu działalności inwestycyjnej	(1 359)	355
Strata ze zbycia rzeczowych aktywów trwałych oraz wartości niematerialnych	-	2
Odsetki i dywidendy	(1 541)	(2 205)
Zmiana stanu należności	119	7 032
Zmiana stanu zobowiązań z tytułu dostaw i usług oraz pozostałych	(2 874)	(3 402)
Zmiana stanu rezerw	1	(328)
<b>Środki pieniężne netto z działalności operacyjnej</b>	<b>(5 256)</b>	<b>(6 237)</b>
<b>Przepływy pieniężne z działalności inwestycyjnej</b>		
<b>Wpływy inwestycyjne</b>	<b>2 101</b>	<b>14 044</b>
Wpływ środków pieniężnych z tytułu umorzenia akcji jednostki zależnej	-	12 894
Dywidendy otrzymane	401	1
Odsetki otrzymane	1 140	1 149
Splata udzielonych pożyczek	560	-
<b>Wydatki inwestycyjne</b>	<b>(569)</b>	<b>(220)</b>
Nabycie wartości niematerialnych oraz rzeczowych aktywów trwałych	(395)	(220)
Nabycie aktywów finansowych	(174)	-
<b>Środki pieniężne netto z działalności inwestycyjnej</b>	<b>1 532</b>	<b>13 824</b>
<b>Przepływy pieniężne z działalności finansowej</b>		
<b>Wydatki finansowe</b>	<b>-</b>	<b>(6 516)</b>
Wydatki na spłatę kredytów i pożyczek	-	(6 200)
Odsetki zapłacone	-	(316)
<b>Środki pieniężne netto z działalności finansowej</b>	<b>-</b>	<b>(6 516)</b>
<b>Przepływy pieniężne netto ogółem</b>	<b>(3 724)</b>	<b>1 071</b>
<b>Zmiana stanu środków pieniężnych wg sprawozdania z sytuacji finansowej</b>	<b>(3 724)</b>	<b>1 071</b>
<b>Środki pieniężne i ich ekwiwalenty na dzień 1 stycznia</b>	<b>74 176</b>	<b>79 980</b>
<b>Środki pieniężne i ich ekwiwalenty na dzień 31 marca, w tym:</b>	<b>70 452</b>	<b>81 051</b>
Środki pieniężne i ich ekwiwalenty o ograniczonej możliwości dysponowania	29	7

Skrócone śródroczne jednostkowe sprawozdanie z przepływów pieniężnych należy analizować łącznie z informacjami objaśniającymi, które stanowią integralną część skróconego śródrocznego jednostkowego sprawozdania finansowego

**STALEXPORT AUTOSTRADY S.A.**
**SKRÓCONE ŚRÓDROCZNE JEDNOSTKOWE SPRAWOZDANIE FINANSOWE ZA OKRES 3 MIESIĘCY KOŃCZĄCY SIĘ 31 MARCA 2012 R.**
*Skrócone śródroczne jednostkowe sprawozdanie finansowe nie było przedmiotem badania biegłego rewidenta*
**Skrócone śródroczne jednostkowe sprawozdanie ze zmian w kapitale własnym**
*w tysiącach złotych*

<i>(nie badane)</i>	Kapitał zakładowy	Korekta z tytułu przeszacowania kapitału zakładowego	Akcje własne	Kapitał z emisji akcji powyżej ich wartości nominalnej	Kapitał z tytułu wyceny aktywów finansowych dostępnych do sprzedaży	Niepokryte straty	Kapitał własny razem
Stan na dzień 1 stycznia 2011 r.	494 524	18 235	(20)	20 916	(3 256)	(334 714)	195 685
Strata netto za okres sprawozdawczy	-	-	-	-	-	(7 871)	(7 871)
Inne całkowite dochody netto za okres sprawozdawczy	-	-	-	-	(361)	-	(361)
Zmiana netto wartości godziwej aktywów finansowych dostępnych do sprzedaży	-	-	-	-	(361)	-	(361)
<b>Całkowite dochody ogółem za okres sprawozdawczy</b>	-	-	-	-	<b>(361)</b>	<b>(7 871)</b>	<b>(8 232)</b>
Stan na dzień 31 marca 2011 r.	494 524	18 235	(20)	20 916	(3 617)	(342 585)	187 453

	Kapitał zakładowy	Korekta z tytułu przeszacowania kapitału zakładowego	Akcje własne	Kapitał z emisji akcji powyżej ich wartości nominalnej	Kapitał z tytułu wyceny aktywów finansowych dostępnych do sprzedaży	Niepokryte straty	Kapitał własny razem
Stan na dzień 1 stycznia 2011 r.	494 524	18 235	(20)	20 916	(3 256)	(334 714)	195 685
Strata netto za okres sprawozdawczy	-	-	-	-	-	(5 119)	(5 119)
Inne całkowite dochody netto za okres sprawozdawczy	-	-	-	-	(2 532)	-	(2 532)
Zmiana netto wartości godziwej aktywów finansowych dostępnych do sprzedaży	-	-	-	-	(2 532)	-	(2 532)
<b>Całkowite dochody ogółem za okres sprawozdawczy</b>	-	-	-	-	<b>(2 532)</b>	<b>(5 119)</b>	<b>(7 651)</b>
Pokrycie strat z lat ubiegłych	(309 077)	(18 235)	-	(7 402)	-	334 714	-
Stan na dzień 31 grudnia 2011 r.	185 447	-	(20)	13 514	(5 788)	(5 119)	188 034

<i>(nie badane)</i>	Kapitał zakładowy	Korekta z tytułu przeszacowania kapitału zakładowego	Akcje własne	Kapitał z emisji akcji powyżej ich wartości nominalnej	Kapitał z tytułu wyceny aktywów finansowych dostępnych do sprzedaży	Niepokryte straty	Kapitał własny razem
Stan na dzień 1 stycznia 2012 r.	185 447	-	(20)	13 514	(5 788)	(5 119)	188 034
Zysk netto za okres sprawozdawczy	-	-	-	-	-	209	209
Inne całkowite dochody netto za okres sprawozdawczy	-	-	-	-	272	-	272
Zmiana netto wartości godziwej aktywów finansowych dostępnych do sprzedaży	-	-	-	-	272	-	272
<b>Całkowite dochody ogółem za okres sprawozdawczy</b>	-	-	-	-	<b>272</b>	<b>209</b>	<b>481</b>
Stan na dzień 31 marca 2012 r.	185 447	-	(20)	13 514	(5 516)	(4 910)	188 515

Skrócone śródroczne jednostkowe sprawozdanie ze zmian w kapitale własnym należy analizować łącznie z informacjami objaśniającymi, które stanowią integralną część skróconego śródrocznego jednostkowego sprawozdania finansowego

**STALEXPORT AUTOSTRADY S.A.**  
**SKRÓCONE ŚRÓDROCZNE JEDNOSTKOWE SPRAWOZDANIE FINANSOWE**  
**ZA OKRES 3 MIESIĘCY KOŃCZĄCY SIĘ 31 MARCA 2012 R.**

*Skrócone śródroczne jednostkowe sprawozdanie finansowe nie było przedmiotem badania biegłego rewidenta*

*Informacje objaśniające (noty) do skróconego śródrocznego jednostkowego sprawozdania finansowego*  
*(wszystkie kwoty w tysiącach złotych, chyba że podano inaczej)*

## 1. Zasady rachunkowości

Spółka przygotowując skrócone śródroczne jednostkowe sprawozdanie finansowe, zastosowała te same zasady rachunkowości, co opisane w jednostkowym sprawozdaniu finansowym sporządzonym na dzień i za rok kończący się 31 grudnia 2011 r. Skrócone śródroczne jednostkowe sprawozdanie finansowe należy analizować łącznie z rocznym jednostkowym sprawozdaniem finansowym sporządzonym na dzień i za rok kończący się 31 grudnia 2011 r. oraz ze skróconym śródrocznym skonsolidowanym sprawozdaniem finansowym sporządzonym na dzień i za okres 3 miesięcy zakończony 31 marca 2012 r.

## 2. Inwestycje w jednostkach zależnych i stowarzyszonych

Inwestycje długoterminowe w jednostkach zależnych i stowarzyszonych dotyczą następujących spółek:

	Cena nabycia	Odpis aktualizujący	Wartość bilansowa	% posiadanego kapitału
<b>31 marca 2012 r.</b>				
Stalexport Autostrada Dolnośląska S.A.	27 208	(15 519)	11 689	100,00%
Petrostal S.A. w likwidacji	1 727	(1 727)	-	100,00%
Stalexport Wielkopolska Sp. z o.o. w upadłości	12 072	(12 072)	-	97,96%
Stalexport Autoroute S.a r.l	67 086	-	67 086	100,00%
Biuro Centrum Sp. z o.o.	32	-	32	74,38%*
Autostrada Mazowsze S.A.	373	(352)	21	30,00%
<b>Razem</b>	<b>108 498</b>	<b>(29 670)</b>	<b>78 828</b>	

	Cena nabycia	Odpis aktualizujący	Wartość bilansowa	% posiadanego kapitału
<b>31 grudnia 2011 r.</b>				
Stalexport Autostrada Dolnośląska S.A.	27 208	(15 281)	11 927	100,00%
Petrostal S.A. w likwidacji	1 727	(1 727)	-	100,00%
Stalexport Wielkopolska Sp. z o.o. w upadłości	12 072	(12 072)	-	97,96%
Stalexport Autoroute S.a r.l	67 086	-	67 086	100,00%
Biuro Centrum Sp. z o.o.	32	-	32	74,38%*
Autostrada Mazowsze S.A.	199	(199)	-	30,00%
<b>Razem</b>	<b>108 324</b>	<b>(29 279)</b>	<b>79 045</b>	

	Cena nabycia	Odpis aktualizujący	Wartość bilansowa	% posiadanego kapitału
<b>31 marca 2011 r.</b>				
Stalexport Autostrada Dolnośląska S.A.	27 208	(15 586)	11 622	100,00%
Petrostal S.A. w likwidacji	1 727	(1 727)	-	100,00%
Stalexport Wielkopolska Sp. z o.o. w upadłości	12 072	(12 072)	-	97,96%
Stalexport Autoroute S.a r.l	29 886	-	29 886	100,00%
Biuro Centrum Sp. z o.o.	62	-	62	74,38%
Autostrada Mazowsze S.A.	199	(199)	-	30,00%
<b>Razem</b>	<b>71 154</b>	<b>(29 584)</b>	<b>41 570</b>	

(\*) z uwzględnieniem udziałów zaprezentowanych w aktywach trwałych przeznaczonych do sprzedaży;

Skutki wyceny inwestycji długoterminowych na koniec okresu sprawozdawczego zostały opisane w nocie 3.2.

W 2012 r. Spółka przekazała podmiotowi stowarzyszonemu Autostrada Mazowsze S.A. kwotę 174 tys. zł tytułem częściowej spłaty zobowiązania z tytułu nieopłaconego kapitału akcyjnego.

**STALEXPORT AUTOSTRADY S.A.**  
**SKRÓCONE ŚRÓDROCZNE JEDNOSTKOWE SPRAWOZDANIE FINANSOWE**  
**ZA OKRES 3 MIESIĘCY KOŃCĄCY SIĘ 31 MARCA 2012 R.**

*Skrócone śródroczne jednostkowe sprawozdanie finansowe nie było przedmiotem badania biegłego rewidenta*

*Informacje objaśniające (noty) do skróconego śródrocznego jednostkowego sprawozdania finansowego*  
*(wszystkie kwoty w tysiącach złotych, chyba że podano inaczej)*

Dane finansowe tych spółek, których wartość nie jest objęta 100% odpisem aktualizującym przedstawiają się następująco:

	% posiadanego kapitału	Aktywa	Zobowiązania	Kapitał własny	Przychody ze sprzedaży	Zysk/(strata) za okres
<b>31 marca 2012 r.</b>						
Stalexport Autostrada Dolnośląska S.A.	100,00%	11 708	19	11 689	-	162
Stalexport Autoroute S.a r.l	100,00%	260 587	10	260 577	-	1 789
Biuro Centrum Sp. z o.o.	74,38%*	1 335	574	761	2 263	82
Autostrada Mazowsze S.A.	30,00%	170	103	67	-	(30)
<b>Razem</b>		<b>273 800</b>	<b>706</b>	<b>273 094</b>	<b>2 263</b>	<b>2 003</b>
<b>31 grudnia 2011 r.</b>						
Stalexport Autostrada Dolnośląska S.A.	100,00%	11 934	7	11 927	-	533
Stalexport Autoroute S.a r.l	100,00%	274 792	128	274 664	-	5 214
Biuro Centrum Sp. z o.o.	74,38%*	1 949	1 271	678	9 735	370
Autostrada Mazowsze S.A.	30,00%	174	658	(484)	-	(119)
<b>Razem</b>		<b>288 849</b>	<b>2 064</b>	<b>286 785</b>	<b>9 735</b>	<b>5 998</b>
<b>31 marca 2011 r.</b>						
Stalexport Autostrada Dolnośląska S.A.	100,00%	12 734	1 112	11 622	-	228
Stalexport Autoroute S.a r.l	100,00%	195 447	115	195 332	-	1 812
Biuro Centrum Sp. z o.o.	74,38%	2 751	2 313	438	2 403	40
Autostrada Mazowsze S.A.	30,00%	246	647	(401)	-	(36)
<b>Razem</b>		<b>211 178</b>	<b>4 187</b>	<b>206 991</b>	<b>2 403</b>	<b>2 044</b>

(\*) z uwzględnieniem udziałów zaprezentowanych w aktywach trwałych przeznaczonych do sprzedaży;

### 3. Transakcje z jednostkami powiązаныmi

#### 3.1. Stany rozrachunków z jednostkami powiązаныmi

	Należności	Zobowiązania	Pożyczki udzielone
<b>31 marca 2012 r.</b>			
Atlantia SpA	-	17	-
VIA4 S.A.*	8	-	-
Biuro Centrum Spółka z o.o.	6	15	-
Autostrada Mazowsze S.A.	-	-	102
<b>Razem</b>	<b>14</b>	<b>32</b>	<b>102</b>
<b>31 grudnia 2011 r.</b>			
Atlantia SpA	-	18	-
Stalexport Autostrada Małopolska S.A.	1	-	-
Stalexport Transroute Autostrada S.A.*	114	-	-
Biuro Centrum Spółka z o.o.	11	458	-
Autostrada Mazowsze S.A.	-	-	507
<b>Razem</b>	<b>126</b>	<b>476</b>	<b>507</b>
<b>31 marca 2011 r.</b>			
Atlantia SpA	-	16	-
Stalexport Autostrada Małopolska S.A.	37 200	-	-
Stalexport Transroute Autostrada S.A.*	20	-	-
Stalexport Autostrada Dolnośląska S.A.	1 105	-	-
Biuro Centrum Spółka z o.o.	12	26	-
Autostrada Mazowsze S.A.	21	-	501
Autogrill Polska Sp. z o.o.	-	2	-
<b>Razem</b>	<b>38 358</b>	<b>44</b>	<b>501</b>

(\*) z dniem 2 lutego 2012 r. Stalexport Transroute Autostrada S.A. zmieniła nazwę na VIA4 S.A.



**STALEXPORT AUTOSTRADY S.A.**  
**SKRÓCONE ŚRÓDROCZNE JEDNOSTKOWE SPRAWOZDANIE FINANSOWE**  
**ZA OKRES 3 MIESIĘCY KOŃCĄCY SIĘ 31 MARCA 2012 R.**

*Skrócone śródroczne jednostkowe sprawozdanie finansowe nie było przedmiotem badania biegłego rewidenta*

*Informacje objaśniające (noty) do skróconego śródrocznego jednostkowego sprawozdania finansowego*  
*(wszystkie kwoty w tysiącach złotych, chyba że podano inaczej)*

**3.2. Wartość transakcji z jednostkami powiązаныmi**

	Przychody	Przychody finansowe	Koszty nabytych	
			produktów, towarów i usług	Koszty finansowe
<b>I kwartał 2012 r.</b>				
VIA4 S.A.*	40	-	-	-
Stalexport Autostrada Dolnośląska S.A.	14	400	-	-
Biuro Centrum Spółka z o.o.	63	-	(703)	-
Autostrada Mazowsze S.A.	15	10	-	-
Autogrill Polska Sp. z o.o.	14	-	-	-
<b>Razem</b>	<b>146</b>	<b>410</b>	<b>(703)</b>	<b>-</b>

	Przychody	Przychody finansowe	Koszty nabytych	
			produktów, towarów i usług	Koszty finansowe
<b>I kwartał 2011 r.</b>				
Stalexport Autostrada Małopolska S.A.	-	-	(1)	-
Stalexport Transroute Autostrada S.A.*	37	-	-	-
Stalexport Autostrada Dolnośląska S.A.	21	1 100	-	(45)
Biuro Centrum Spółka z o.o.	76	-	(791)	-
Autostrada Mazowsze S.A.	19	9	-	-
Autogrill Polska Sp. z o.o.	4	-	-	-
<b>Razem</b>	<b>157</b>	<b>1 109</b>	<b>(792)</b>	<b>(45)</b>

(\*) z dniem 2 lutego 2012 r. Stalexport Transroute Autostrada S.A. zmieniła nazwę na VIA4 S.A.


W I kwartale 2012 r. Spółka utworzyła odpisy aktualizujące wartość w odniesieniu do akcji Stalexport Autostrada Dolnośląska S.A. oraz Autostrada Mazowsze S.A. w wysokości odpowiednio 238 tys. zł i 154 tys. zł oraz rozwiązała odpis aktualizujący wartość pożyczki udzielonej Autostrada Mazowsze S.A. w wysokości 145 tys. zł w konsekwencji jej częściowej spłaty. W I kwartale 2011 r. utworzono odpis aktualizujący wartość akcji Stalexport Autostrada Dolnośląska S.A. w kwocie 872 tys. zł oraz odpis aktualizujący wartość pożyczki udzielonej Autostrada Mazowsze S.A. w kwocie 120 tys. zł.

**Podpisy**

**Podpisy wszystkich Członków Zarządu**


9 maja 2012 r.  
Data

**Emil Wąsacz**  
Prezes Zarządu Dyrektor Generalny

  
Podpis

9 maja 2012 r.  
Data


**Mieczysław Skołożyński**  
Wiceprezes Zarządu Dyrektor Finansowy

  
Podpis

**Podpis osoby, której powierzono prowadzenie ksiąg rachunkowych**

9 maja 2012 r.  
Data

**Michał Noras**  
Główny Księgowy

  
Podpis