



STALEXPORT AUTOSTRADY S.A.

**SKRÓCONE ŚRÓDROCZNE
JEDNOSTKOWE SPRAWOZDANIE
FINANSOWE**

za okres 6 miesięcy kończący się
30 czerwca 2011 roku

Katowice, 29 lipca 2011 roku

STALEXPORT AUTOSTRADY S.A.
SKRÓCONE ŚRÓDROCZNE JEDNOSTKOWE SPRAWOZDANIE FINANSOWE
ZA OKRES 6 MIESIĘCY KOŃCĄCY SIĘ 30 CZERWCA 2011 R.

Skrócone śródroczne jednostkowe sprawozdanie finansowe nie było przedmiotem badania biegłego rewidenta

Spis treści

Skrócone śródroczne jednostkowe sprawozdanie z całkowitych dochodów	3
Skrócone śródroczne jednostkowe sprawozdanie z sytuacji finansowej	4
Skrócone śródroczne jednostkowe sprawozdanie z przepływów pieniężnych	5
Skrócone śródroczne jednostkowe sprawozdanie ze zmian w kapitale własnym	6
Informacje objaśniające (noty) do skróconego śródrocznego jednostkowego sprawozdania finansowego	7

STALEXPORT AUTOSTRADY S.A.
SKRÓCONE ŚRÓDROCZNE JEDNOSTKOWE SPRAWOZDANIE FINANSOWE
ZA OKRES 6 MIESIĘCY KOŃCZĄCY SIĘ 30 CZERWCA 2011 R.

Skrócone śródroczne jednostkowe sprawozdanie finansowe nie było przedmiotem badania biegłego rewidenta

Skrócone śródroczne jednostkowe sprawozdanie z całkowitych dochodów
za okres 6 miesięcy kończący się

w tysiącach złotych, chyba że podano inaczej

	30 czerwca 2011 r.	30 czerwca 2010 r. (*)
Przychody	1 966	1 581
Koszt własny sprzedaży	(1 611)	(1 626)
Zysk/(strata) brutto na sprzedaży	355	(45)
Pozostałe przychody operacyjne	78	442
Koszty ogólnego zarządu	(4 085)	(4 352)
Pozostałe koszty operacyjne	(6 924)	(82)
Strata z działalności operacyjnej	(10 576)	(4 037)
Przychody finansowe	6 573	7 411
Koszty finansowe	(1 923)	(1 574)
Przychody finansowe netto	4 650	5 837
Zysk/(strata) przed opodatkowaniem	(5 926)	1 800
Podatek dochodowy	-	-
Zysk/(strata) netto za okres sprawozdawczy	(5 926)	1 800
Inne całkowite dochody		
Zmiana netto wartości godziwej aktywów finansowych dostępnych do sprzedaży	(1 085)	(634)
Inne całkowite dochody netto za okres sprawozdawczy	(1 085)	(634)
Całkowite dochody ogółem za okres sprawozdawczy	(7 011)	1 166
Zysk/(strata) przypadający(a) na 1 akcję		
Podstawowy (zł)	(0,02)	0,01
Rozwodniony (zł)	(0,02)	0,01

(*) dane przekształcone w związku ze zmianami opisanymi w nocie 4.25 jednostkowego sprawozdania finansowego za 2010 r.

Skrócone śródroczne jednostkowe sprawozdanie z całkowitych dochodów należy analizować łącznie z informacjami objaśniającymi, które stanowią integralną część skróconego śródrocznego jednostkowego sprawozdania finansowego

STALEXPORT AUTOSTRADY S.A.
SKRÓCONE ŚRÓDROCZNE JEDNOSTKOWE SPRAWOZDANIE FINANSOWE
ZA OKRES 6 MIESIĘCY KOŃCZĄCY SIĘ 30 CZERWCA 2011 R.

Skrócone śródroczne jednostkowe sprawozdanie finansowe nie było przedmiotem badania biegłego rewidenta

Skrócone śródroczne jednostkowe sprawozdanie z sytuacji finansowej
na dzień

<i>w tysiącach złotych</i>	<i>Nota</i>	30 czerwca 2011 r.	31 grudnia 2010 r.
AKTYWA			
Aktywa trwałe			
Rzeczowe aktywa trwałe		1 946	1 829
Wartości niematerialne		207	207
Nieruchomości inwestycyjne		3 354	3 500
Inwestycje w jednostkach zależnych i stowarzyszonych	2	41 722	42 442
Pozostałe inwestycje długoterminowe		400	1 012
Aktywa trwałe razem		47 629	48 990
Aktywa obrotowe			
Inwestycje krótkoterminowe		61 176	60 117
Należności z tytułu dostaw i usług oraz pozostałe		44 781	64 660
Środki pieniężne i ich ekwiwalenty		79 154	79 980
Aktywa obrotowe razem		185 111	204 757
Aktywa razem		232 740	253 747
PASYWA			
Kapitał własny			
Kapitał zakładowy		185 447	494 524
Korekta z tytułu przeszacowania kapitału zakładowego		-	18 235
Akcje własne		(20)	(20)
Kapitał z emisji akcji powyżej ich wartości nominalnej		13 514	20 916
Kapitał z tytułu wyceny aktywów finansowych dostępnych do sprzedaży		(4 341)	(3 256)
Niepokryte straty		(5 926)	(334 714)
Kapitał własny razem		188 674	195 685
Zobowiązania			
Zobowiązania długoterminowe			
Zobowiązania z tytułu świadczeń pracowniczych		442	2 419
Pozostałe zobowiązania długoterminowe		27 068	33 564
Zobowiązania długoterminowe razem		27 510	35 983
Zobowiązania krótkoterminowe			
Zobowiązania z tytułu kredytów i pożyczek		-	6 471
Zobowiązania z tytułu dostaw i usług oraz pozostałe		14 577	15 120
Zobowiązania z tytułu świadczeń pracowniczych		1 921	88
Rezerwy krótkoterminowe		58	400
Zobowiązania krótkoterminowe razem		16 556	22 079
Zobowiązania razem		44 066	58 062
Pasywa razem		232 740	253 747

Skrócone śródroczne jednostkowe sprawozdanie z sytuacji finansowej należy analizować łącznie z informacjami objaśniającymi, które stanowią integralną część skróconego śródrocznego jednostkowego sprawozdania finansowego

STALEXPORT AUTOSTRADY S.A.
SKRÓCONE ŚRÓDROCZNE JEDNOSTKOWE SPRAWOZDANIE FINANSOWE
ZA OKRES 6 MIESIĘCY KOŃCZĄCY SIĘ 30 CZERWCA 2011 R.

Skrócone śródroczne jednostkowe sprawozdanie finansowe nie było przedmiotem badania biegłego rewidenta

Skrócone śródroczne jednostkowe sprawozdanie z przepływów pieniężnych
za okres 6 miesięcy kończący się

w tysiącach złotych

	30 czerwca 2011 r.	30 czerwca 2010 r. (*)
Przepływy środków pieniężnych z działalności operacyjnej		
Zysk/(strata) przed opodatkowaniem	(5 926)	1 800
Korekty		
Amortyzacja	356	330
Odpisy z tytułu utraty wartości niefinansowych aktywów trwałych	9	-
Zysk z tytułu działalności inwestycyjnej	(812)	(1 888)
Zysk ze zbycia rzeczowych aktywów trwałych oraz wartości niematerialnych	(2)	-
Odsetki i dywidendy	(5 303)	(4 106)
Zmiana stanu należności	6 985	1 658
Zmiana stanu zobowiązań z tytułu dostaw i usług oraz pozostałych	(7 228)	(7 578)
Zmiana stanu rezerw	(342)	(54)
Środki pieniężne netto z działalności operacyjnej	(12 263)	(9 838)
Przepływy środków pieniężnych z działalności inwestycyjnej		
Wpływy inwestycyjne	18 245	13 807
Sprzedaż wartości niematerialnych oraz rzeczowych aktywów trwałych	3	-
Wpływ środków pieniężnych z tytułu umorzenia akcji jednostki zależnej	12 894	-
Dywidendy otrzymane	3 155	2 008
Odsetki otrzymane	2 193	2 218
Zbycie aktywów finansowych	-	9 581
Wydatki inwestycyjne	(292)	(11 719)
Nabycie wartości niematerialnych oraz rzeczowych aktywów trwałych	(292)	(19)
Nabycie aktywów finansowych	-	(11 700)
Środki pieniężne netto z działalności inwestycyjnej	17 953	2 088
Przepływy środków pieniężnych z działalności finansowej		
Wydatki finansowe	(6 516)	(45)
Wydatki na spłatę kredytów i pożyczek	(6 200)	-
Odsetki zapłacone	(316)	(45)
Środki pieniężne netto z działalności finansowej	(6 516)	(45)
Zmiana środków pieniężnych i ich ekwiwalentów	(826)	(7 795)
Zmiana stanu środków pieniężnych wg sprawozdania z sytuacji finansowej	(826)	(7 795)
Środki pieniężne i ich ekwiwalenty po pomniejszeniu o kredyty w rachunku bieżącym na dzień 1 stycznia	79 980	91 299
Środki pieniężne i ich ekwiwalenty po pomniejszeniu o kredyty w rachunku bieżącym na dzień 30 czerwca, w tym	79 154	83 504
Środki pieniężne i ich ekwiwalenty o ograniczonej możliwości dysponowania	54	65

(*) dane przekształcone w związku ze zmianami opisanymi w nocie 4.25 jednostkowego sprawozdania finansowego za 2010 r.

Skrócone śródroczne jednostkowe sprawozdanie z przepływów pieniężnych należy analizować łącznie z informacjami objaśniającymi, które stanowią integralną część skróconego śródrocznego jednostkowego sprawozdania finansowego

STALEXPORT AUTOSTRADY S.A.
SKRÓCONE ŚRÓDROCZNE JEDNOSTKOWE SPRAWOZDANIE FINANSOWE
ZA OKRES 6 MIESIĘCY KOŃCZĄCY SIĘ 30 CZERWCA 2011 R.

Skrócone śródroczne jednostkowe sprawozdanie finansowe nie było przedmiotem badania biegłego rewidenta

Skrócone śródroczne jednostkowe sprawozdanie ze zmian w kapitale własnym

w tysiącach złotych

	Kapitał zakładowy	Korekta z tytułu przeszacowania kapitału zakładowego	Akcje własne	Kapitał z emisji akcji powyżej ich wartości nominalnej	Kapitał z tytułu wyceny aktywów finansowych dostępnych do sprzedaży	Niepokryte straty	Kapitał własny razem
Stan na dzień 1 stycznia 2010 r.	494 524	18 235	(20)	20 916	(2 893)	(338 728)	192 034
<i>Zysk/(strata) netto za okres sprawozdawczy</i>	-	-	-	-	-	1 800	1 800
<i>Inne całkowite dochody netto za okres sprawozdawczy</i>	-	-	-	-	(634)	-	(634)
Zmiana netto wartości godziwej aktywów finansowych dostępnych do sprzedaży	-	-	-	-	(634)	-	(634)
<i>Całkowite dochody ogółem za okres sprawozdawczy</i>	-	-	-	-	(634)	1 800	1 166
Stan na dzień 30 czerwca 2010 r.(*)	494 524	18 235	(20)	20 916	(3 527)	(336 928)	193 200

	Kapitał zakładowy	Korekta z tytułu przeszacowania kapitału zakładowego	Akcje własne	Kapitał z emisji akcji powyżej ich wartości nominalnej	Kapitał z tytułu wyceny aktywów finansowych dostępnych do sprzedaży	Niepokryte straty	Kapitał własny razem
Stan na dzień 1 stycznia 2011 r.	494 524	18 235	(20)	20 916	(3 256)	(334 714)	195 685
<i>Zysk/(strata) netto za okres sprawozdawczy</i>	-	-	-	-	-	(5 926)	(5 926)
<i>Inne całkowite dochody netto za okres sprawozdawczy</i>	-	-	-	-	(1 085)	-	(1 085)
Zmiana netto wartości godziwej aktywów finansowych dostępnych do sprzedaży	-	-	-	-	(1 085)	-	(1 085)
<i>Całkowite dochody ogółem za okres sprawozdawczy</i>	-	-	-	-	(1 085)	(5 926)	(7 011)
Pokrycie strat z lat ubiegłych	(309 077)	(18 235)	-	(7 402)	-	334 714	-
Stan na dzień 30 czerwca 2011 r.	185 447	-	(20)	13 514	(4 341)	(5 926)	188 674

(*) dane przekształcone w związku ze zmianami opisanymi w nocie 4.25 jednostkowego sprawozdania finansowego za 2010 r.

Skrócone śródroczne jednostkowe sprawozdanie ze zmian w kapitale własnym należy analizować łącznie z informacjami objaśniającymi, które stanowią integralną część skróconego śródrocznego jednostkowego sprawozdania finansowego

STALEXPORT AUTOSTRADY S.A.
SKRÓCONE ŚRÓDROCZNE JEDNOSTKOWE SPRAWOZDANIE FINANSOWE
ZA OKRES 6 MIESIĘCY KOŃCĄCY SIĘ 30 CZERWCA 2011 R.

Skrócone śródroczne jednostkowe sprawozdanie finansowe nie było przedmiotem badania biegłego rewidenta

Informacje objaśniające (noty) do skróconego śródrocznego jednostkowego sprawozdania finansowego
(wszystkie kwoty w tysiącach złotych, chyba że podano inaczej)

1. Zasady rachunkowości

Spółka przygotowując skrócone śródroczne jednostkowe sprawozdanie finansowe, zastosowała te same zasady rachunkowości, co opisane w jednostkowym sprawozdaniu finansowym sporządzonym na dzień i za rok kończący się 31 grudnia 2010 r. Skrócone śródroczne jednostkowe sprawozdanie finansowe należy analizować łącznie z rocznym jednostkowym sprawozdaniem finansowym sporządzonym na dzień i za rok kończący się 31 grudnia 2010 r. oraz ze skróconym śródrocznym skonsolidowanym sprawozdaniem finansowym sporządzonym na dzień i za okres 6 miesięcy zakończony 30 czerwca 2011 r.

2. Inwestycje w jednostkach zależnych i stowarzyszonych

Inwestycje długoterminowe w jednostkach zależnych i stowarzyszonych dotyczą następujących spółek:

	Cena nabycia	Odpis aktualizujący	Wartość bilansowa	% posiadanego kapitału
30 czerwca 2011 r.				
Stalexport Autostrada Dolnośląska S.A.	27 208	(15 434)	11 774	100,00%
Petrostal S.A. w likwidacji	1 727	(1 727)	-	100,00%
Stalexport Wielkopolska Sp. z o.o. w upadłości	12 072	(12 072)	-	97,96%
Stalexport Autoroute S.a r.l	29 886	-	29 886	100,00%
Biuro Centrum Sp. z o.o.	62	-	62	74,38%
Autostrada Mazowsze S.A.	199	(199)	-	30,00%
Razem	71 154	(29 432)	41 722	

31 grudnia 2010 r.				
Stalexport Autostrada Dolnośląska S.A.	27 208	(14 714)	12 494	100,00%
Petrostal S.A. w likwidacji	1 727	(1 727)	-	100,00%
Stalexport Wielkopolska Sp. z o.o. w upadłości	12 072	(12 072)	-	97,96%
Stalexport Autoroute S.a r.l	29 886	-	29 886	100,00%
Biuro Centrum Sp. z o.o.	62	-	62	74,38%
Autostrada Mazowsze S.A.	199	(199)	-	30,00%
Razem	71 154	(28 712)	42 442	

Dane finansowe tych spółek, których wartość nie jest objęta 100% odpisem aktualizującym przedstawiają się następująco:

	% posiadanego kapitału	Aktywa	Zobowiązania	Kapitał własny	Przychody	Zysk/(strata) za okres sprawozdawczy
30 czerwca 2011 r.						
Stalexport Autostrada Dolnośląska S.A.	100,00%	11 780	6	11 774	-	381
Stalexport Autoroute S.a r.l	100,00%	192 302	9	192 293	-	1 815
Biuro Centrum Sp. z o.o.	74,38%	1 669	1 060	609	4 590	301
Autostrada Mazowsze S.A.	30,00%	209	635	(426)	-	(61)
Razem		205 960	1 710	204 250	4 590	2 436
31 grudnia 2010 r.						
Stalexport Autostrada Dolnośląska S.A.	100,00%	25 395	12 901	12 494	-	1 189
Stalexport Autoroute S.a r.l	100,00%	191 042	28	191 014	-	4 810
Biuro Centrum Sp. z o.o.	74,38%	1 625	1 227	398	9 539	175
Autostrada Mazowsze S.A.	30,00%	255	620	(365)	-	(751)
Razem		218 317	14 776	203 541	9 539	5 423

W konsekwencji wyceny inwestycji długoterminowych na dzień bilansowy Spółka uznała za konieczne objęcie akcji Stalexport Autostrada Dolnośląska S.A. dodatkowym odpisem aktualizującym w kwocie 720 tys. zł.

STALEXPORT AUTOSTRADY S.A.
SKRÓCONE ŚRÓDROCZNE JEDNOSTKOWE SPRAWOZDANIE FINANSOWE
ZA OKRES 6 MIESIĘCY KOŃCĄCY SIĘ 30 CZERWCA 2011 R.

Skrócone śródroczne jednostkowe sprawozdanie finansowe nie było przedmiotem badania biegłego rewidenta

Informacje objaśniające (noty) do skróconego śródrocznego jednostkowego sprawozdania finansowego
(wszystkie kwoty w tysiącach złotych, chyba że podano inaczej)

3. Transakcje z jednostkami powiązаныmi

3.1. Stany rozrachunków z jednostkami powiązаныmi

30 czerwca 2011 r.

	Należności	Zobowiązania	Pożyczki udzielone	Pożyczki otrzymane
Atlantia SpA	-	16	-	-
Stalexport Autostrada Małopolska S.A.	37 201	-	-	-
Stalexport Transroute Autostrada S.A.	106	-	-	-
Stalexport Autostrada Dolnośląska S.A.	3	-	-	-
Biuro Centrum Spółka z o.o.	66	11	-	-
Autostrada Mazowsze S.A.	-	-	503	-
RAZEM	37 376	27	503	-

31 grudnia 2010 r.

	Należności	Zobowiązania	Pożyczki udzielone	Pożyczki otrzymane
Atlantia SpA	-	16	-	-
Stalexport Autostrada Małopolska S.A.	37 200	-	-	-
Stalexport Transroute Autostrada S.A.	102	-	-	-
Stalexport Autostrada Dolnośląska S.A.	12 894	-	-	6 471
Biuro Centrum Spółka z o.o.	6	126	-	-
Autostrada Mazowsze S.A.	-	-	612	-
RAZEM	50 202	142	612	6 471

Należności od Stalexport Autostrada Małopolska S.A. wynikają z umowy o przeniesienie nakładów etapu I związanych z przystosowaniem autostrady do wymogów autostrady płatnej.

3.2. Wartość transakcji z jednostkami powiązаныmi

I półrocze 2011 r.

	Przychody	Przychody finansowe	Koszty nabytych produktów, towarów i usług	Koszty finansowe
Stalexport Autostrada Małopolska S.A.	-	-	(2)	-
Stalexport Transroute Autostrada S.A.	163	-	-	-
Stalexport Autostrada Dolnośląska S.A.	33	1 100	-	(765)
Stalexport Autoroute S.a.r.l	-	1 800	-	-
Biuro Centrum Spółka z o.o.	147	67	(1 494)	-
Autostrada Mazowsze S.A.	34	18	-	(128)
Autogrill Polska Sp. z o.o.	13	-	-	-
RAZEM	390	2 985	(1 496)	(893)

I półrocze 2010 r.

	Przychody	Przychody finansowe	Koszty nabytych produktów, towarów i usług	Koszty finansowe
Stalexport Autostrada Małopolska S.A.	-	1 404	-	-
Stalexport Transroute Autostrada S.A.	122	-	-	-
Stalexport Autostrada Dolnośląska S.A.	37	823	-	(120)
Stalexport Autoroute S.a.r.l	-	2 000	-	-
Biuro Centrum Spółka z o.o.	98	-	(1 592)	-
Stalexport Autostrada Śląska S.A.	6	-	-	-
Autostrada Mazowsze S.A.	31	-	-	(48)
RAZEM	294	4 227	(1 592)	(168)

STALEXPORT AUTOSTRADY S.A.
SKRÓCONE ŚRÓDROCZNE JEDNOSTKOWE SPRAWOZDANIE FINANSOWE
ZA OKRES 6 MIESIĘCY KOŃCZĄCY SIĘ 30 CZERWCA 2011 R.

Skrócone śródroczne jednostkowe sprawozdanie finansowe nie było przedmiotem badania biegłego rewidenta


Informacje objaśniające (noty) do skróconego śródrocznego jednostkowego sprawozdania finansowego
(wszystkie kwoty w tysiącach złotych, chyba że podano inaczej)

Podpisy

Podpisy wszystkich Członków Zarządu


29 lipca 2011 r.
Data

Emil Wąsacz
Prezes Zarządu Dyrektor Generalny


Podpis

29 lipca 2011 r.
Data


Mieczysław Skołożyński
Wiceprezes Zarządu Dyrektor Finansowy


Podpis

Podpis osoby, której powierzono prowadzenie ksiąg rachunkowych

29 lipca 2011 r.
Data

Michał Noras
Główny Księgowy


Podpis